



GUÍA | USO DE LA PLATAFORMA
BUY FROM COSTA RICA

EXPORTADOR

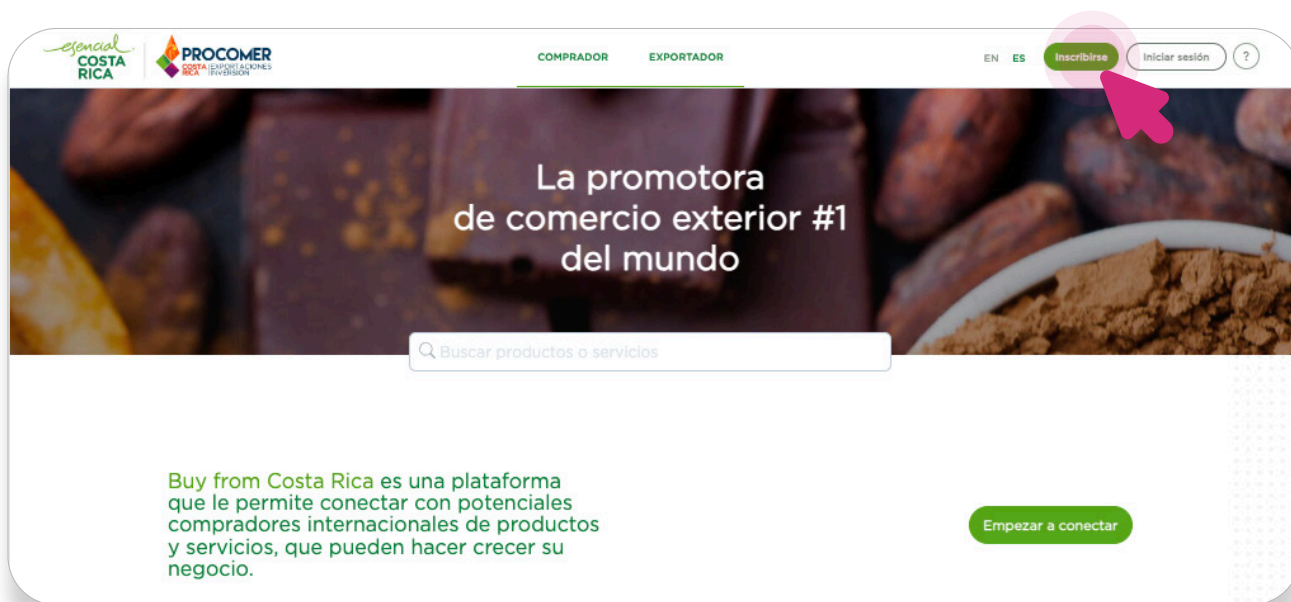


Esta guía le permitirá acceder a la plataforma Buy From Costa Rica como exportador. Conocerá cada uno de los pasos para validar, crear o actualizar los productos, así como la información general de la empresa y contacto.

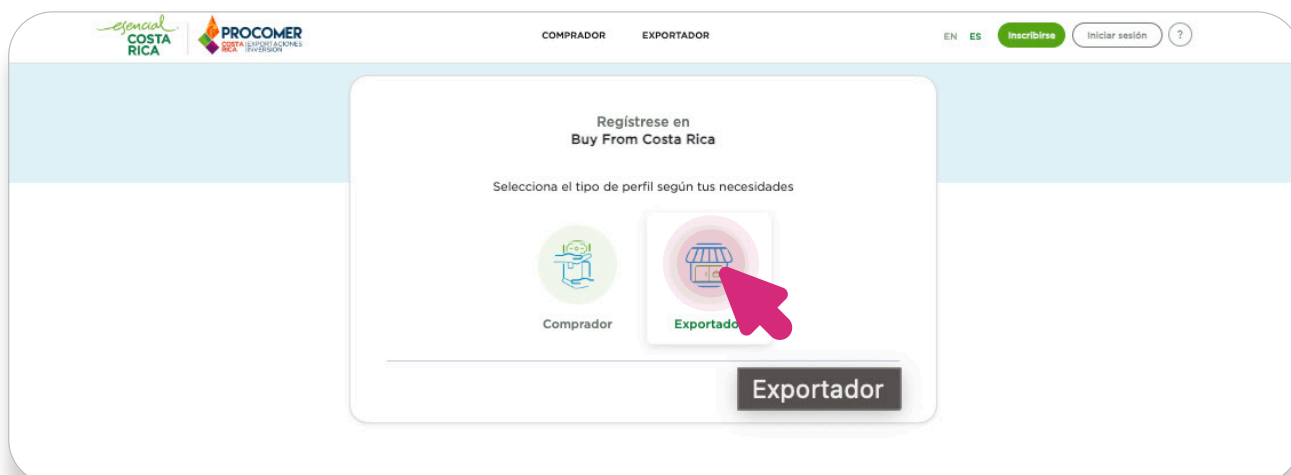
PASO 1 REGISTRO

1.1 Abrir el navegador web y acceder a la plataforma buyfromcostarica.com.

1.2 En la página de inicio, buscar y hacer clic en el botón "Inscribirse".



1.3 Seleccionar el Perfil "Exportador".



1.4 Completar el formulario de registro con la información requerida, como nombre, correo electrónico, contraseña, etc.

Asegúrese de proporcionar información precisa y completa.

Special COSTA RICA PROCOMER

← Atrás

Empieza a usar
Buy From Costa Rica

Configura tu perfil gratis

Todos los campos son obligatorios

Nombre
E.g. John

Apellido
E.g. Doe

Correo electrónico *
E.g. john@doe.com

Contraseña *
Introduzca su contraseña

Género
Hombre

Puesto dentro de la empresa
Acquisitions

Nombre comercial de la empresa

Razón social de la empresa

Sector productivo principal al que pertenece la empresa
Alimentario

Numero de teléfono de la empresa *
E.g. +1 300 400 5000

Tipo de Cédula de la empresa
Cédula Jurídica

Número de Cédula de la empresa
0 / 10

Sitio web de la empresa
E.g. http://www.example.com

Fecha de creación de la empresa
Elija la fecha

Género del accionista mayoritario de la empresa
Hombre

Dirección de la oficina comercial de la empresa

País de la empresa
Costa Rica

Provincia de la empresa
Alajuela

Cantones de Alajuela
Grecia

Descripción de la empresa (Español) *
0 / 1000

Descripción de la empresa (Inglés) *
0 / 1000

Logo *
Elegir archivo Ningún archivo seleccionado

Indique si su empresa cuenta con licenciamiento esencial Costa Rica
 Sí

Estoy de acuerdo con los términos del servicio y políticas de privacidad de Buy From Costa Rica
 Acepto

Registrarse

1.5 Una vez completado, hacer clic en "Registrarse".

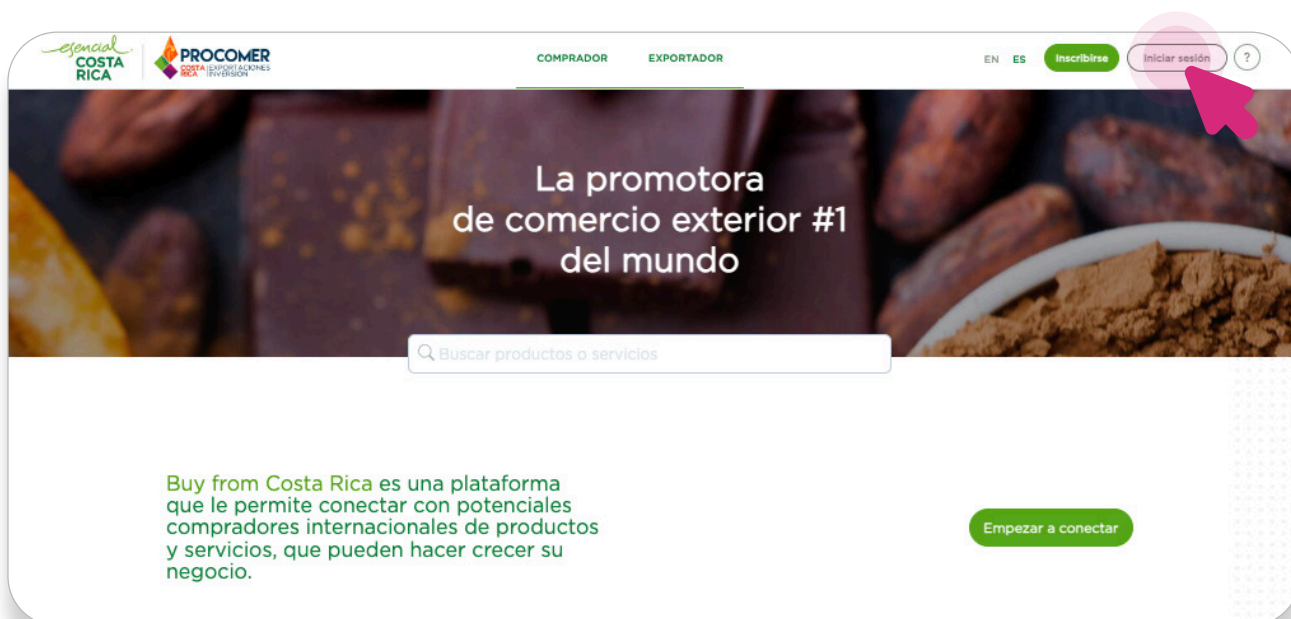
1.6 Acceder al correo electrónico registrado y buscar un mensaje que confirme el envío del registro a revisión por parte del equipo de PROCOMER.

Una vez revisada y aprobada la cuenta, recibirá un correo de notificación indicando que puede hacer uso de la plataforma y completar su perfil.

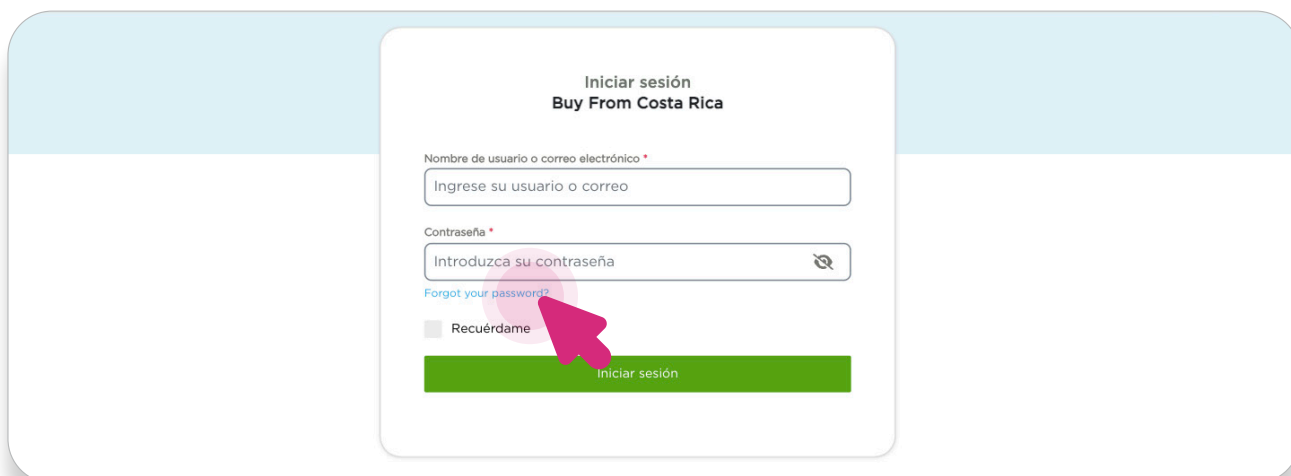
En caso de necesitar recuperar su contraseña por favor:

1- Abrir el navegador web y acceder al sitio buyfromcostarica.com.

2- En la página de inicio, hacer clic en "Iniciar Sesión".

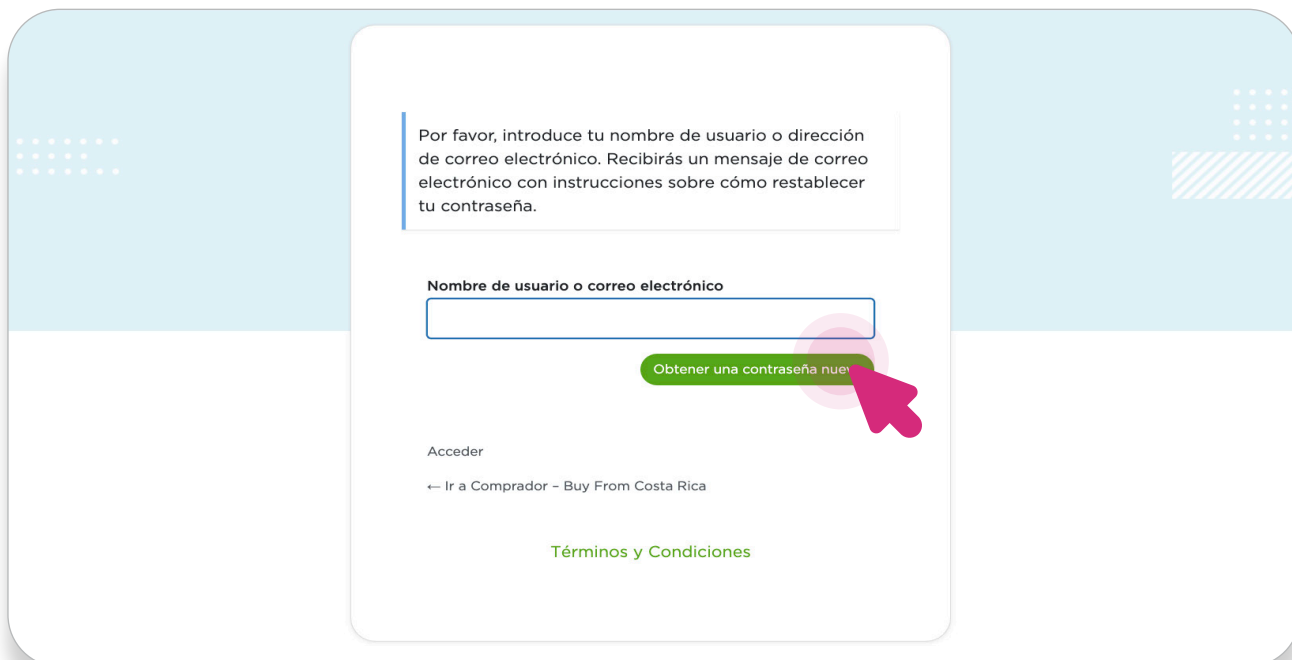


3- En la página de "iniciar sesión", hacer clic en el enlace "¿Olvidó su contraseña?" o "Forgot your password?".



4- Ingresar el correo electrónico

5- Hacer clic en el botón "Obtener una contraseña nueva".



Por favor, introduce tu nombre de usuario o dirección de correo electrónico. Recibirás un mensaje de correo electrónico con instrucciones sobre cómo restablecer tu contraseña.

Nombre de usuario o correo electrónico

Obtener una contraseña nueva

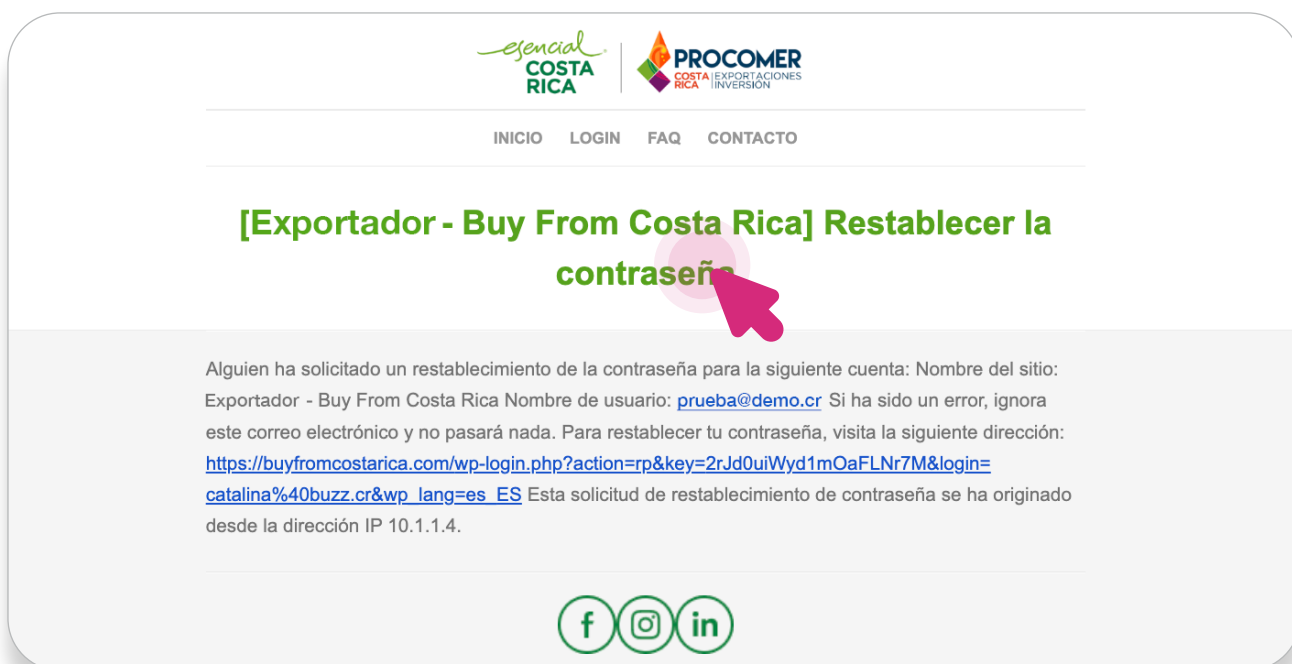
Acceder

← Ir a Comprador - Buy From Costa Rica

[Términos y Condiciones](#)

6- Revisar el correo electrónico

7- Hacer clic en el enlace proporcionado en el correo electrónico.



esencial COSTA RICA | **PROCOMER COSTA RICA EXPORTACIONES INVERSIÓN**

INICIO LOGIN FAQ CONTACTO

[Exportador - Buy From Costa Rica] Restablecer la contraseña


Alguien ha solicitado un restablecimiento de la contraseña para la siguiente cuenta: Nombre del sitio: Exportador - Buy From Costa Rica Nombre de usuario: prueba@demo.cr Si ha sido un error, ignora este correo electrónico y no pasará nada. Para restablecer tu contraseña, visita la siguiente dirección: https://buyfromcostarica.com/wp-login.php?action=rp&key=2rJd0uiWyd1mOaFLNr7M&login=catalina%40buzz.cr&wp_lang=es_ES Esta solicitud de restablecimiento de contraseña se ha originado desde la dirección IP 10.1.1.4.

[f](#) [@](#) [in](#)

- 8- Seguir las instrucciones para crear una nueva contraseña segura.
- 9- Confirmar la nueva contraseña y hacer clic en **"Guardar contraseña"**.

Introduce a continuación tu nueva contraseña o genera una.

Nueva contraseña

YUzVfXJkUx9aAn3 

Fuerte

Sugerencia: La contraseña debe ser de al menos doce caracteres. Para hacerla más fuerte usa mayúsculas y minúsculas, números y símbolos como ! " ? \$ % ^ y).

[Generar contraseña](#) [Guardar contraseña](#)

Acceder

[← Ir a Comprador - Buy From Costa Rica](#)

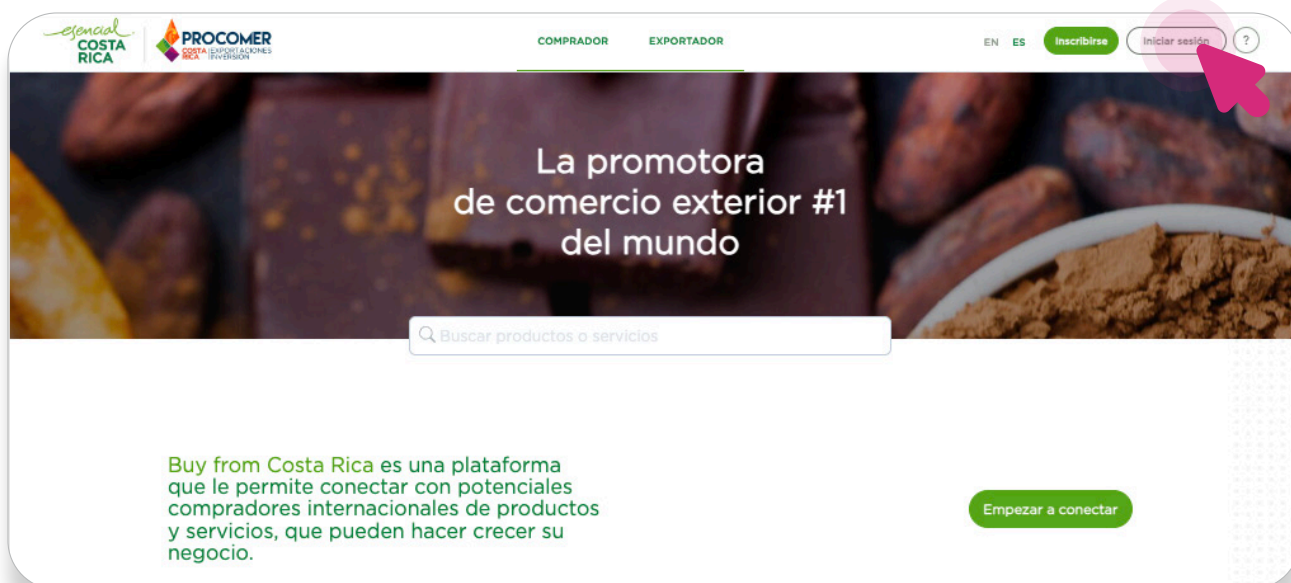
[Términos y Condiciones](#)

- 10- Iniciar sesión con la nueva contraseña.

PASO 2 INICIO DE SESIÓN

2.1 Regresar al sitio web buyfromcostarica.com.

2.2 Hacer clic en "Iniciar sesión".



2.3 Ingresar el nombre de usuario (correo electrónico) y la nueva contraseña que acaba de crear.

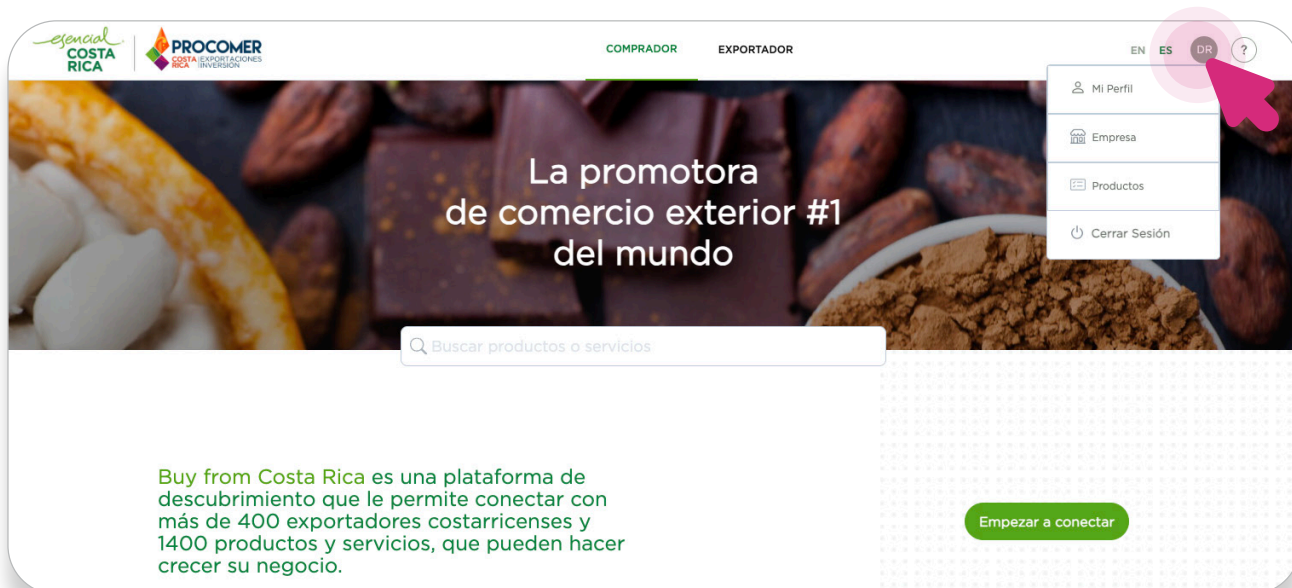
2.4 Hacer clic en el botón "Iniciar sesión".



PASO 3 ACTUALIZACIÓN DE INFORMACIÓN

Una vez iniciada la sesión:

3.1 Buscar y hacer clic en el botón que muestra sus iniciales, ubicado en la esquina superior derecha.



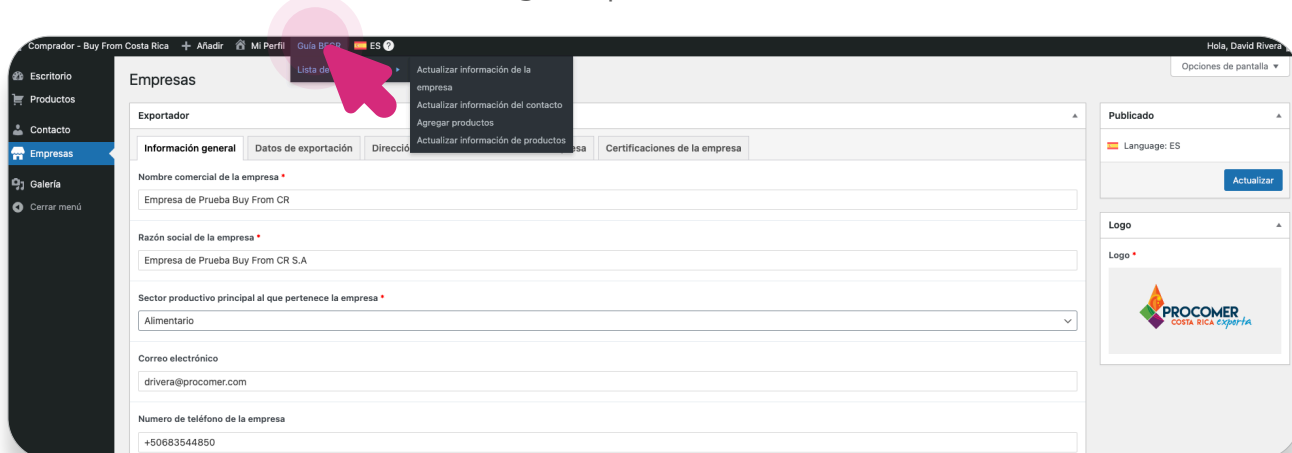
3.2 Hacer clic en "Empresas" para comenzar con el proceso de validación y actualización de la información.

Dentro del dashboard de información, buscar el enlace "Guía BFCR"

3.3 Hacer clic en "Guías BFCR"

3.4 Seleccionar la opción "Lista de guías"

3.5 Hacer clic en el nombre de la guía que desea revisar



3.6 Seguir las instrucciones proporcionadas en la guía para llevar a cabo el proceso deseado.

SI TIENE ALGUNA PREGUNTA O NECESITA AYUDA ADICIONAL,
PUEDE ENVIAR UN CORREO A

buyfromcostarica@procomer.com

esencial
**COSTA
RICA**

 **PROCOMER**
COSTA RICA | EXPORTACIONES
INVERSIÓN